



начнем экспортировать вместе



Министерство экономического развития
Российской Федерации



АКСЕЛЕРАТОР ЭКСПОРТНОГО РОСТА



Школа
экспорта РЭЦ

www.exportedu.ru



Программа «Акселератор экспортного роста»



→ **Продолжительность** программы – 2 месяца.

→ Программа **состоит** из:


- **4** обучающих модуля по 2-3 дня каждый (50% теории и 50% практики)
- **3** межмодульных периода по 2-3 недели с индивидуальным сопровождением каждой компании-участницы экспертом в сфере ВЭД

→ **Участники** – до **4** сотрудников, которые в дальнейшем будут заниматься экспортной деятельностью в компании



Эффективность программы:

- **450 компаний-участниц**
- более **250** заключенных экспортных контрактов по итогам участия в программе
- сумма контрактов **7,5 млрд. руб.**



Характеристики программы



Программа постоянно актуализируется и обновляется за счет внедрения новых, современных сервисов, облегчающих компаниям выход на новые рынки, поиск новых покупателей, реализацию экспортной сделки.



В 2021 году Программа дополнена **новым образовательным модулем, посвященным эффективному участию компаний в бизнес-миссиях** – детальный разбор всех этапов от подготовки к участию, заканчивая анализом результатов и использованием их в работе.



В 2021 году Программа **дополнена новым сервисом** по детальной проверке деловой репутации потенциальных иностранных контрагентов



Содержание программы и путь к контракту





Отзывы участников о программе



«Новый взгляд на экспорт компании – больше никакого движения «по накатанной», теперь работаем по эффективному алгоритму»



«Узнали новые инструменты:

1. по анализу рынков (трейдмэп, навигатор по барьерам и т.д.);
2. по поиску покупателей (работа с базами, правильная работа на выставках и бизнес-миссиях, субсидиарные инструменты);
3. по выходу на маркетплейсы, привлечению финансирования и др.»



«Бесплатное и качественное повышение квалификации «экспортной команды»



«Детальный разбор каждого шага к экспортному контракту → четкий, понятный план для его заключения»



«Участие в программе дало возможность расширить географию экспортных поставок»



Экспертное портфолио тренеров программы



Банк России
Центральный банк Российской Федерации



ГАЗПРОМБАНК



ПСБ



Логистика



РУСАТОМСЕРВИС



ROSATOM



Школа экспорта РЭЦ

КУРАХОВ Муталиб

тел. 8 (495) 937-47-47 (д. 6675),

моб. 8 (906) 786-86-36, Kurahov@exportcenter.ru

САВИЧЕВА Ольга

тел. 8 (495) 937-47-47 (д. 1251), Savicheva@exportcenter.ru

**Звоните нам
или пишите**

123610, Москва,

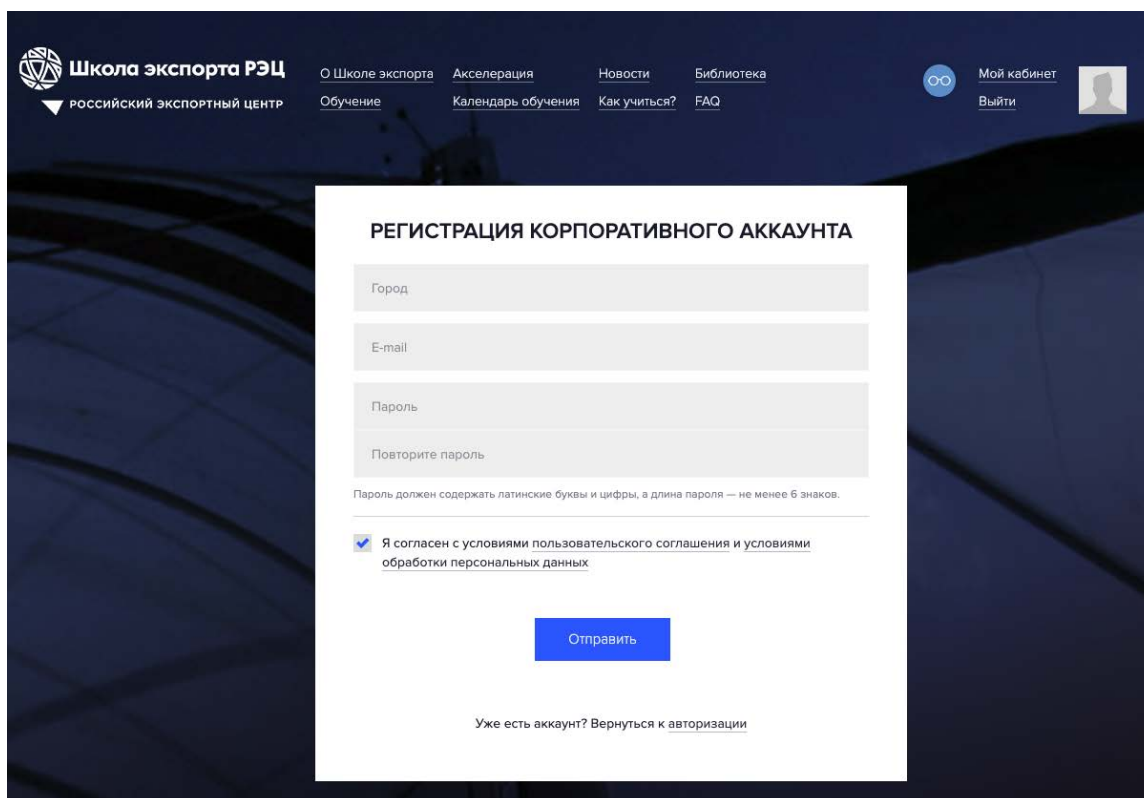
Краснопресненская наб., 12, подъезд 9

тел. +7 (495) 937 47 42

support@exported.ru

ИНСТРУКЦИЯ ПО РЕГИСТРАЦИИ КОМПАНИИ НА САЙТЕ WWW.EXPORTEDU.RU

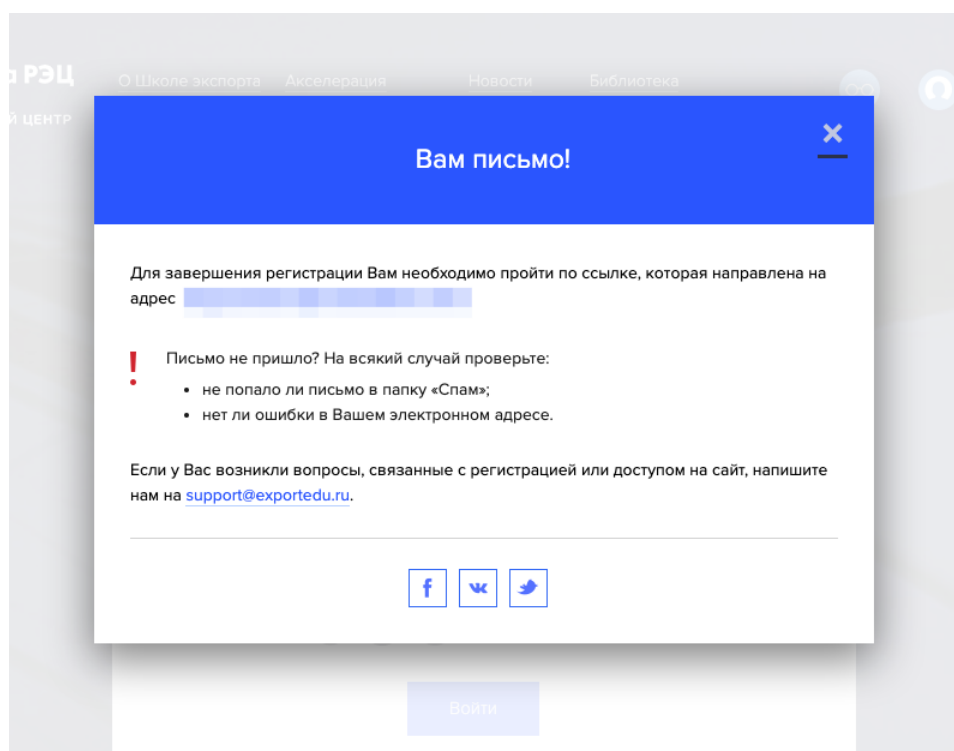
1. Перейти по закрытой ссылке <https://exportedu.ru/creg>
2. На странице регистрации заполнить форму (город, e-mail, пароль)




The screenshot shows the registration form titled "РЕГИСТРАЦИЯ КОРПОРАТИВНОГО АККАУНТА" (Corporate Account Registration). The form includes the following fields and elements:

- Logo of "Школа экспорта РЭЦ" (Export School REC) and "РОССИЙСКИЙ ЭКСПОРТНЫЙ ЦЕНТР" (Russian Export Center).
- Navigation menu: О Школе экспорта, Акселерация, Новости, Библиотека, Обучение, Календарь обучения, Как учиться?, FAQ.
- User account options: Мой кабинет, Выйти.
- Registration form fields: Город (City), E-mail, Пароль (Password), and Повторите пароль (Repeat password).
- Instructions: Пароль должен содержать латинские буквы и цифры, а длина пароля — не менее 6 знаков.
- Agreement checkbox: Я согласен с условиями пользовательского соглашения и условиями обработки персональных данных.
- Submit button: Отправить (Send).
- Link: Уже есть аккаунт? Вернуться к авторизации (Already have an account? Return to authorization).


3. После заполнения формы появится модальное сообщение об успешной регистрации



4. На почту Вы получаете письмо со ссылкой для активации аккаунта (подтверждения email)



Школа экспорта РЭЦ
РОССИЙСКИЙ ЭКСПОРТНЫЙ ЦЕНТР








ПОДТВЕРЖДЕНИЕ РЕГИСТРАЦИИ

Добро пожаловать на сайт Образовательного проекта Российского экспортного центра

[Подтвердить регистрацию](#)

Для подтверждения регистрации перейдите [по ссылке](#)


«Школа экспорта РЭЦ» помогает развить несырьевой экспорт предпринимателям РФ и работает при поддержке:

Мы непрерывно работаем над улучшением условий обучения, чтобы Вы могли скорее узнать обо всех этапах экспортной деятельности и применить полученные знания на практике. Спасибо, что Вы развиваетесь с нами!

С Уважением,
Школа Экспорта РЭЦ

[О Школе экспорта](#) [Календарь обучения](#) [Библиотека](#)
[Обучение](#) [Новости](#) [FAQ](#)



Вы получили это письмо, т.к. подписались на обновления курсов проекта, на портале exportedu.ru. Вы в любой момент можете отписаться от рассылки, либо выключить почтовые уведомления в [настройках личного профиля](#) на сайте.

Просим не терять учетную запись компании, т.к. в личном кабинете компании в дальнейшем будут размещены все учебные материалы акселерационной программы и межмодульное домашнее задание.

5. После подтверждения регистрации Вы автоматически авторизуетесь в системе, и откроется форма заявки на участие в акселераторе:

Заявка на участие в федеральном акселераторе

Данные о компании

Нужно выбрать тип компании и ввести корректный ОГРН/ОГРНИП, остальные поля заполнятся автоматически.

Тип компании * Юридическое лицо

ОГРН компании * 0000 0000 00000

Наименование компании *

Сфера деятельности *

Категория занимаемой должности * Работники предприятий и организаций (в том числе ИП)

ИНН компании * 00 000 000 00 00

Организационно-правовая форма компании *

Должность *

Опыт работы * менее 1 года

Опыт экспортных поставок * менее 1 года

Данные заявки

Поле будет считаться заполненным после того, как хотя бы один из сотрудников примет приглашение.

Пригласите сотрудников (0 из 6) Отправить приглашения

Анкета экспортной зрелости Заполнить анкету

Копия соглашения об участии Загрузить

Копия меморандума/соглашения со Школой Экспорта об участии Загрузить

Копия направления Загрузить

Отправить заявку Сохранить заявку в черновик

5.1 Данные о компании

Для заполнения данных о компании достаточно ввести поле ОГРН – поля ИНН, название компании и сфера деятельности заполнятся автоматически. Остальные поля необходимо заполнить в ручном режиме.

5.2 Данные заявки

5.2.1 Регистрация сотрудников

Для регистрации сотрудника(-ов) необходимо перейти во вкладку «Сотрудники» в левом меню личного кабинета и нажать на кнопку «Перейти к регистрации»

После этого откроется форма «Регистрация сотрудника», которая состоит из 4 частей:

Личные данные

Фамилия *

Имя *

Отчество *

Email *

Пол * Мужской Женский

Регион * Поиск региона (выберите из списка)

Почтовый адрес *

Квартира Квартира

Телефон (000) 000-00-00

Образование

Образование * ▾

Номер диплома *

Наименование учебного заведения *

Специализация * ▾

Квалификация * ▾

Год окончания учебного заведения (выберите из списка) * ▾

Дата выдачи диплома *

Паспортные данные

Паспорт *

Дата рождения *




Место рождения *

Код подразделения *

Дата выдачи *

Кем выдан *

Документы для загрузки [Требования к документам](#)

Копия паспорта (одним файлом/архивом - развороты страниц с фотографией и регистрацией)	
Копия документа государственного образца об образовании (высшее, средне профессиональное). Для иностранных обучающихся – перевод документов, оформленный в установленном порядке	
Копия свидетельства о смене фамилии (при необходимости)	

[Загрузить](#)

[Загрузить](#)

[Загрузить](#)

[Зарегистрировать](#)

Данные документы необходимы для зачисления слушателей на обучение в Школу экспорта РЭЦ - в соответствии с Приказом Минобрнауки России от 01.07.2013 № 499 «Об утверждении Порядка организации и осуществления образовательной деятельности по дополнительным профессиональным программам», «Правилами и порядком приема, отчисления и восстановления слушателей Школы экспорта РЭЦ».

Далее необходимо нажать на кнопку зарегистрировать, после чего пользователь появится в списке сотрудников. Вы можете удалить сотрудника из списка и добавить другого.

Все сотрудники, участвующие в акселерационной программе, до момента подачи заявки должны быть прикреплены к компании.

5.2.2 Анкета экспортной зрелости

Для заполнения анкеты необходимо пройти по ссылке «Заполнить анкету», после ее заполнения и отправки поле станет синего цвета – будет считаться заполненным. Если анкета ранее заполнялась, то она подгрузится автоматически

(если такого не случилось, просим обратиться к техподдержке сайта support@exportedu.ru).

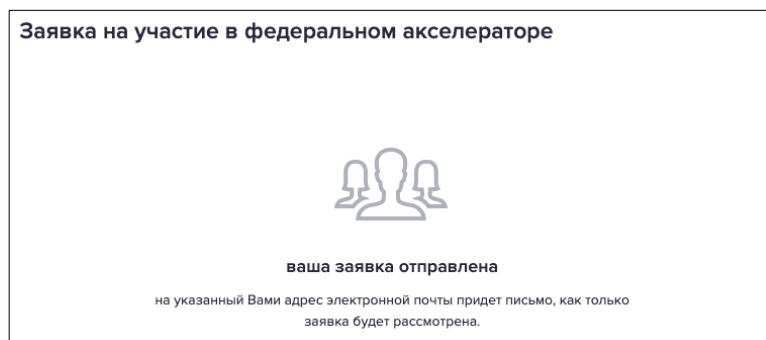
5.2.3 Документы

Далее необходимо приложить отсканированные копии трех документов, указанных в форме:

- ✓ Соглашение о взаимодействии при реализации мероприятий национального проекта «Производительность труда и поддержка занятости» с исполнительным органом государственной власти субъекта Российской Федерации (Не с ФЦК или РЦК)
- ✓ Меморандум о сотрудничестве по акселерационной программе (шаблон размещен на сайте)
- ✓ Направление от компании с указанием ФИО и должности сотрудников, участвующих в акселерационной программе (шаблон направления размещен на сайте).

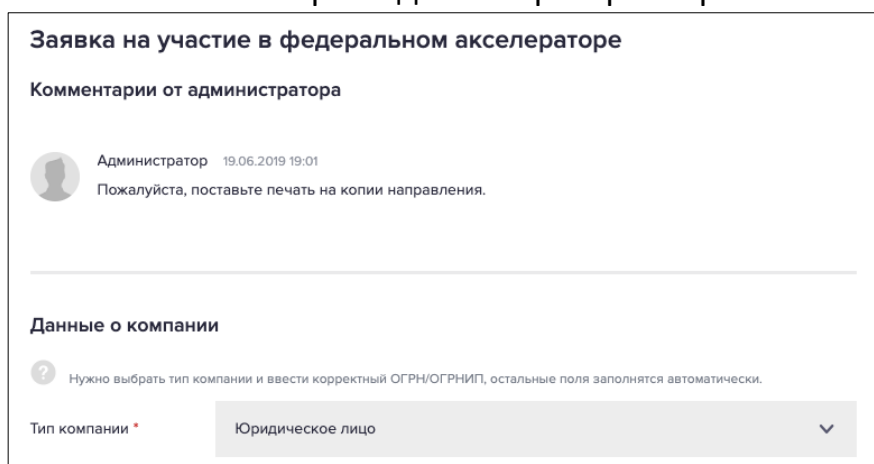
Обращаем внимание, что все сотрудники, указанные в направлении, должны быть прикреплены к компании в соответствии с п. 5.2.1 настоящей инструкции.

6. После отправки заявки появится сообщение:



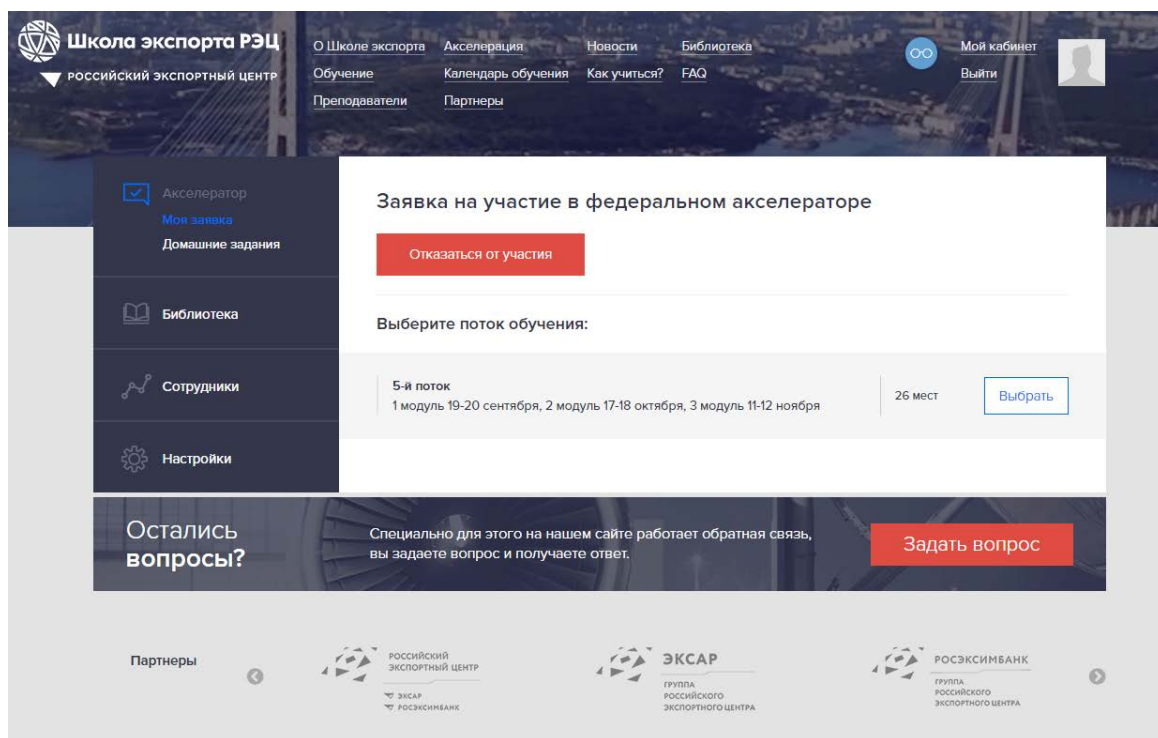
7. Процесс утверждения заявки

7.1 В случае отклонения заявки Вам придет уведомление на электронную почту, а также появится комментарий администратора о причине отклонения:



Отклонение заявки зачастую связано с приложением несоответствующих документов (не то соглашение, меморандум не подписан, направление не на бланке организации и т.д.)

7.2 В случае утверждения заявки Вам придет уведомление на электронную почту, а также появится следующее сообщение в системе, где необходимо будет выбрать поток обучения (в котором указаны даты обучения):



После выбранного потока появится сообщение:

